

Ausstattung

Wassertechnik

Heizungstechnik

Installation

Rohrsystem

WC-Zubehör

Brausen

Keramik

Wannen

Armaturen

# Serie JADE

## Natürliche Linien mit innovativem Design



# Serie JADE - natürliche Linien

Mit ihrem innovativem Design und klassischer Schönheit finden Sie in der exklusiven Keramikserie JADE eine außergewöhnliche Lösung für die originelle Badeinrichtung.

Die Eleganz und der natürliche Fluss der Linien vermitteln einen extravaganen Charakter, der gleichzeitig ein Flair von Understatement ausstrahlt.

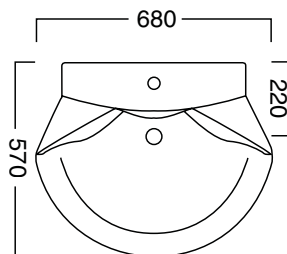
Diese Sanitärkeramik wird ausschließlich aus qualitativ hochwertigen Rohstoffen gefertigt.

## Sanitärfarben

Die Artikel der Serie JADE erhalten Sie ausschließlich in der Farbe weiß.

## Armaturen

Zur Serie JADE empfehlen wir Armaturen der Serie OZ (unten abgebildet).

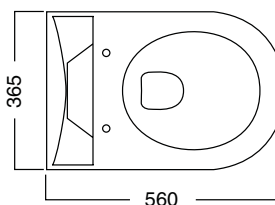
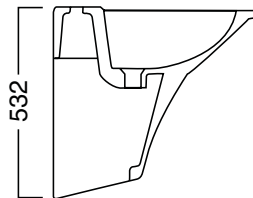


### Waschtisch 68 cm

Farbe: weiß  
Art. Nr. 04695 4

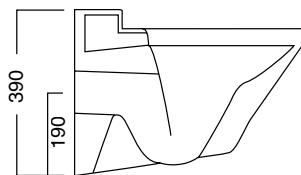
### Halbsäule

Farbe: weiß  
Art. Nr. 04696 1



### Wand-WC

Lochabstand 23 cm  
Farbe: weiß  
Art. Nr. 04697 8



Waschtisch- &  
Bidet-Armatur  
Serie OZ  
Farbe: chrom  
Art. Nr. 78080 3



Brause-Armatur  
Serie OZ  
Farbe: chrom  
Art. Nr. 78085 8

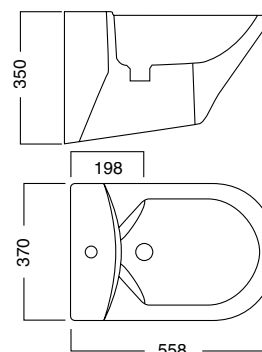


Wannen-Armatur  
Serie OZ  
Farbe: chrom  
Art. Nr. 78090 2



### WC-Sitz

Farbe: weiß  
Art. Nr. 40476 1



### Wand-Bidet

Lochabstand 23 cm  
Farbe: weiß  
Art. Nr. 04698 5